



CAREME PRO

Инструкция CAREME PRO

Что такое CAREME PRO ?

CAREME PRO это новейшее косметологическое устройство, в котором используются технологии EMS (электромиостимуляция), ULTRA-ЗВУК высокой плотности и RF-лифтинг, которые стимулируют дерму и воздействуют на мышечный слой. Это делает Вашу кожу более здоровой, эластичной и сияющей.

* Устройство является исключительно косметологическим и не используется в медицинских или лечебных целях

Комплектация

Основное устройство, зарядная станция, зарядный кабель, специальный чехол, руководство пользователя, специальный гель (приобретается отдельно)

Установка

- 1 Снимите всю упаковку и проверьте наличие всех компонентов
- 2 Подсоедините кабель для зарядки к задней части зарядной станции и включите его в сеть
- 3 Сопоставьте переднюю часть зарядной станции с передней частью прибора подходящей стороной
- 4 Уровень заряда батареи можно проверить по белому индикатору на корпусе прибора
- 5 Рекомендуется к использованию, когда горят два и более светодиода

Инструкция по применению

- Рекомендуемое количество использования: один раз в день
- Рекомендуемое время процедуры использования: 12 минут



СОДЕРЖАНИЕ

- 01. Знакомство с прибором
- 02. Режимы
- 03. Как пользоваться
- 04. Меры
предосторожности

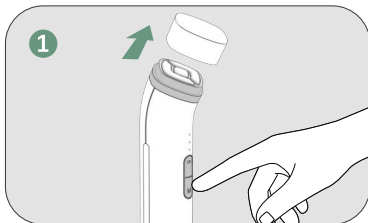


CAREME PRO

01. Знакомство с прибором



02. Режимы



- Снимите крышку с устройства, нажмите и удерживайте кнопку М в течение 2-ух секунд для включения устройства

Режим 1 Сияние

УЛЬТРА-ЗВУК +EMS+LED

Повышает тонус кожи и способствует более глубокому проникновению косметических средств



Включите устройство CAREME Pro и вы увидите голубую LED подсветку. Это первый режим Сияние

Режим 2 Лифтинг

RF+EMS+ RED LED

Улучшает эластичность кожи и разглаживает мелкие морщинки



Находясь в первом режиме, нажмите на кнопку М для включения красных индикаторов LED. Устройство включит режим Лифтинг

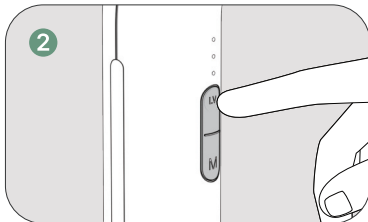
Режим 3 Контурный

EMS+GREEN LED

Стимулирует мышечный слой, способствует сокращению и расслаблению мышц



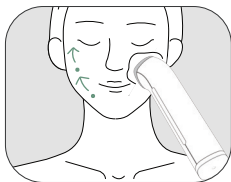
Находясь в первом режиме нажмите на кнопку М дважды, для включения зелёных индикаторов LED и Контурного режима



- Нажмите на кнопку LV (Level Button), для выбора интенсивности воздействия.

03. Как пользоваться

3-1 режим Сияние

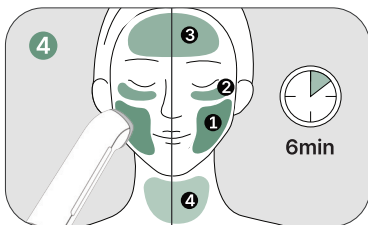


- После прикосновения прибора к коже медленно перемещайте его прямолинейными движениями в соответствии со звуковыми сигналами

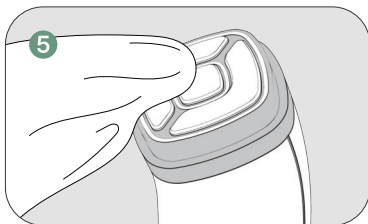
3-2 режимы Лифтинг и Контурный



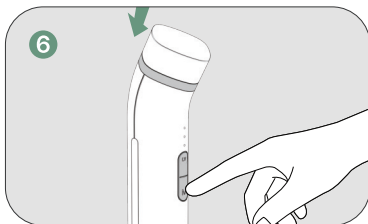
- После прикосновения прибора к коже медленно перемещайте его массажными, кругообразными движениями по всей поверхности кожи лица



- Используйте массажёр на одной зоне (Щёки, Область вокруг глаз, Лоб, Шея) в течение 6-и минут. После звукового сигнала переходите на следующую область



- После 12 минутного использования устройства (один сеанс), удалите с поверхности отски косметических средств мягкой тканью
- Оставшийся на коже гель водорастворимый. Его можно аккуратно втереть в кожу, либо смыть водой
- Удалите остатки геля с поверхности устройства мягкой тканью или салфеткой



- Закройте устройство крышечкой и удерживайте кнопку питания М более 2-ух секунд до выключения устройства.

04. Меры предосторожности

- Перед использованием устройства обязательно ознакомьтесь с руководством пользователя и мерами предосторожности, а также следуйте инструкциям.
- Не используйте устройство в целях, не указанных в руководстве пользователя.
- Перед использованием зарядите устройство. Его нельзя использовать во время зарядки.
- Используйте оригинальный зарядный кабель, входящий в комплект поставки.
- Если во время использования устройства возникнут какие-либо необычные симптомы, немедленно прекратите его использование.
- Используйте для зарядки только оригинальную зарядную подставку.
- Существует риск повреждения кожи при остановке включенного прибора в одной точке тела более 1 минуты.
- После умывания нанесите специальный гель на кожу или на устройство перед использованием.
- Не используйте устройство, завернутое в ткань или винил.
- Не разбирайте, не модифицируйте и не ремонтируйте устройство самостоятельно.
- При использовании устройства в качестве электрического прибора избегайте мест, подверженных воздействию огня или влаги.
- Убедитесь, что токопроводящие посторонние вещества (жидкость, пыль, металлический порошок, грифель и т. д.) не попадают на зарядный терминал.
- Не используйте на повреждённых участках кожи.

Использование запрещено

- Беременным женщинам
- Кормящим матерям
- Детям до 12 лет
- Людям с заболеваниями сердца, использующие электронные стимуляторы
- Люди с кожными заболеваниями, или аллергическими реакциями кожи

Спецификация продукта

Название продукта: CAREME SKINCARE

Товар: Оборудование по уходу за кожей

Название модели: HA-CAREME2024

Регистрационный номер KC: R-R-H03-CAREME2024

Производитель: HANO MEDI

Страна производитель: Корея

Материал: ABS, Metal

Размеры продукта: 40 x 50 x 130 мм

(60 x 60 x 150 мм с зарядным)

Вес продукта: 210г

Исходящие показатели: Ультразвук 3MHz

Высокие частоты 1MHz

EMS 50Hz

Ёмкость батареи: 2200mAh





Эксклюзивный дистрибьютор в РФ ООО Физика

Инструкция CAREME PRO

Сделано в Корее